



**Výročná správa  
CPK Levoča  
za rok 2007**

<b>Rok 2007 bol .....</b>	<b>3</b>
<b>1. Vznik, poslanie, ciele a ponúkané služby .....</b>	<b>4</b>
<b>2. Činnosť CPK Levoča v roku 2007 .....</b>	<b>7</b>
<b>2.1 Malí a strední podnikatelia .....</b>	<b>7</b>
<b>2.2 Miestna a regionálna samospráva .....</b>	<b>8</b>
<b>2.2.1 Projekty vypracované CPK Levoča .....</b>	<b>9</b>
<b>2.2.2 Vypracované strategické plánovacie dokumenty obcí....</b>	<b>10</b>
<b>2.3 Projekty implementované centrom v roku 2007.....</b>	<b>11</b>
<b>2.3.1 Projekt „Strecha regionálneho rozvoja obcí levočského</b>	
<b>okresu “ .....</b>	<b>11</b>
<b>2.3.2 Projekt „Podpora vidieckych oblastí pri tvorbe stratégií na</b>	
<b>prípravu území v PSK k realizácii programu Leader“.....</b>	<b>13</b>
<b>2.3.3 Projekt „Ochotne s ochotníkmi“.....</b>	<b>14</b>
<b>2.4 Ďalšie aktivity CPK Levoča v roku 2007 .....</b>	<b>16</b>
<b>2.4.1 Metodická činnosť CPK Levoča v územiach podporených z</b>	
<b>dotáčnych prostriedkov NEFO PSK n.f.....</b>	<b>16</b>
<b>2.4.2 Účasť CPK Levoča vo VIPA.....</b>	<b>17</b>
<b>2.4.3 Formovanie miestnej akčnej skupiny v okrese Levoča</b>	
<b>a vytváranie odborných kapacít pre jej manažment.....</b>	<b>18</b>
<b>3. Finančné hospodárenie CPK Levoča v roku 2007 .....</b>	<b>20</b>
<b>4. Kontakt.....</b>	<b>31</b>

## **Rok 2007 bol .....**

**pokračovaním začatých a pripravovaných aktivít z predošlého obdobia. Koncom januára sme zvládli a uzavreli implementáciu projektu „Žena-matka na ceste k úspechu“, ktorý bol prvým projektom podporeným zo štrukturálnych fondov v skrátrenom**



**programovacom období rokov 2004 – 2006. Súčasne sme začali aktívne pracovať na našom ciele, ktorý bol určený už v roku 2006.**

**Tým bol: „ROZVOJ REGIÓNU A ĽUDSKÝCH ZDROJOV“. Keďže v roku 2006 sme sa úspešne etablovali na trhu ako regionálni experti s uplatňovaním princípov rozvoja regiónu zdola nahor, teda v zmysle iniciatívy typu LEADER, začali sme od januára aktívne oslovovať širokú verejnosť a spolupracovať so samosprávami okresu Levoča.**

**Mesiac marec bol začiatkom novej etapy v našich aktivitách a v živote regiónu. Implementáciou projektu „Strecha regionálneho rozvoja obcí levočského okresu“ financovaného zdrojmi EÚ sme ziniciovali budovanie ľudských kapacít a animáciu územia.**

**V nadväznosti na daný projekt sa zrealizovali projekty podporené z NEFO PSK, n.f. „Ochotne s ochotníkmi“ a „Podpora vidieckych oblastí pri tvorbe stratégií na prípravu území v PSK k realizácii programu Leader“.**

**Tieto projekty boli ďalšou skúškou schopnosti uplatnenia ekonomicko-strategického myslenia členov tímu, ktorí sa museli vysporiadať s nepredvídateľnými situáciami a zvládnuť riešenie úloh často krát v nápore a strese. Nevyhnutnosťou boli odborné schopnosti a zručnosti, flexibilita, ochota, či sebazaprenie.**

**Vytvoril sa tu priestor pre začiatok nového myslenia v riadení rozvoja regiónu. Najviac nás pritom teší spolupráca, ktorú sme nadviazali s aktérmi regiónu. Partnerstvo medzi neziskovým, podnikateľským sektorom, samosprávami a občianskym zastúpením považujeme za predpoklad úspešnej aplikácie rozvojových aktivít.**

**Rok 2007 mnohí z nás, ktorí sa sústredia na projektový manažment, chápali ako hluché obdobie, ktoré sa prejavilo malým počtom zverejňovaných výziev. Daný rok bol začiatkom nového programovacieho obdobia pre roky 2007-2013, avšak na národnej i regionálnej úrovni sa prejavilo omeškanie administratívnych postupov.**


**Záver roka nebol ničím nezvyčajný. Nad'alej sme sa snažili napredovať, ale obzreli sme sa aj dozadu, zhodnotili stav a priebeh**

**ROK 2007 BOL .....**



**našej práce a určili ďalšie vyhliadky do budúcnosti. Isté je, že budeme naďalej iniciovať, podporovať rozvoj vidieckeho regiónu a prispievať svojou prácou k efektívnemu využívaniu endogénnych zdrojov okresu Levoča a snažiť sa o kumulované efekty v regióne.**

**Rok 2008 bude pre nás veľkou šancou, kedy sa budeme uchádzať prostredníctvom nami založeného občianskeho združenia miestnej akčnej skupiny o finančné prostriedky z PRV 2007 – 2013 na jej chod a na realizáciu spoločne s členmi MAS stanovených plánov. Dúfame, že sa nám podarí pripraviť región na úspešný štart a aplikáciu podporných mechanizmov s cieľom dosiahnutia komplexného rozvoja regiónu. Rok 2008 bude pre nás „ROKOM FINANCIÍ“.**

A handwritten signature in black ink, appearing to read "Július Andrej", written on a light-colored rectangular piece of paper.

## **1 VZNIK, POSLANIE, CIELE A PONÚKANÉ SLUŽBY**

### **Centrum prvého kontaktu (CPK) Levoča**

patrí do sústavy inštitúcií, ktoré zastupujú Národnú agentúru pre rozvoj malého a stredného podnikania (NARMSP) v regiónoch.

CPK je nezisková inštitúcia, založená na základe partnerstva verejného a neziskového sektora ako nezávislé záujmové združenie právnických osôb, ktoré bolo založené 1. októbra 2002.

#### **Zakladajúcimi členmi sú:**

- **Regionálna Rozvojová Agentúra TATRY-SPIŠ, Kežmarok,**
- **Slovenská živnostenská komora, krajská zložka Prešov,**
- **Mesto Levoča.**

CPK Levoča zabezpečuje ľahký prístup podnikateľov (ale aj ostatných skupín obyvateľstva) k potrebným poradenským a informačným službám.

#### **Aktivity CPK sú zamerané najmä na:**

- **uľahčenie prístupu k podporným programom financovaným zo štátnych a iných verejných zdrojov (finančné programy, poradenstvo, vzdelávanie apod.),**
- **poskytovanie informácií o možných finančných zdrojoch,**
- **internetové informačné služby,**
- **vytváranie kontaktov a podporu dialógu medzi podnikateľským a verejným sektorom.**

#### **Ciel'ové skupiny CPK**

- **malí a strední podnikatelia,**
- **potenciálni podnikatelia,**
- **dlhodobo nezamestnaní,**
- **absolventi škôl,**
- **mimoregionálne podnikateľské subjekty (investori),**
- **orgány samosprávy, štátnej správy.**

#### **CPK Levoča poskytuje nasledovné služby:**

- **komplexné informačné a poradenské služby pre začínajúcich a existujúcich malých a stredných podnikateľov (MSP),**
- **organizovanie a realizácia školení a iných vzdelávacích aktivít pre MSP,**
- **finančné služby, finančné poradenstvo a finančné analýzy pre MSP,**
- **získavanie, spracovanie a poskytovanie informácií z oblasti MSP,**
- **sprostredkovanie kontaktov medzi podnikateľskými subjektmi navzájom, ako aj medzi podnikateľmi, orgánmi verejnej správy,**

**bankovníctva a ďalšími partnermi pôsobiacimi v oblasti MSP v rámci SR alebo v zahraničí,**

- **poskytovanie služieb potenciálnym investorom vo vymedzenom regióne,**
- **podpora a usmernenie rozvoja nových podnikateľských aktivít v súlade s Regionálnymi rozvojovými plánmi,**
- **poskytovanie ďalšej pomoci podporujúcej rozvoj MSP v regiónoch,**
- **vypracovanie a pomoc pri spracovávaní komplexných rozvojových programov regiónov SR,**
- **vypracovanie podnikateľských zámerov a plánov,**
- **vykonávanie finančných analýz, analytických štúdií rozvoja MSP, regiónu a rozvojových programov,**
- **vydávanie a šírenie periodickej a neperiodickej tlače, kníh, plagátov a iných informačných materiálov hlavne s tematikou podpory a rozvoja MSP,**
- **realizácia, implementácia a riadenie projektov zameraných na rozvoj MSP,**
- **spolupráca s obcami, samosprávami a mikroregiónmi v rámci okresu Levoča,**
- **doplnkové podnikateľské aktivity súvisiace s aktivitami združenia,**
- **organizovanie a pomoc pri organizovaní spoločensko-odborných podujatí**
- **vypracovávanie žiadostí a projektov pre získanie nenávratnej finančnej pomoci zo štrukturálnych fondov a rôznych grantov,**
- **metodicko – poradenská a odborná činnosť pre os 4 Leader PRV 2007 – 2013.**

#### **Ďalšie služby poskytované malým a stredným podnikateľom**

##### **- kontultácie k:**

- **vedenie jednoduchého účtovníctva,**
- **zostavovanie účtovnej závierky,**
- **vyhotovenie daňových priznaní,**
- **vedenie mzdovej agendy,**
- **vyhotovenie potvrdení o zúčtovaných a vyplatených príjmoch fyzických osôb zo závislej činnosti ...,**
- **vyhotovenie ročných zúčtovaní preddavkov na daň, hlásení o vyúčtovaní dane, prehľadov o zrazených a odvedených preddavkov na daň, mesačných výkazov, registračných listov fyzických osôb pre sociálnu a zdravotnú poisťovňu, ...**
- **vyhotovenie pracovných zmlúv, dohôd o vykonaní práce, dohôd o brigádnickej práci študentov, výpovede o skončení pracovného pomeru, zápočtových listov,**
- **vyhotovenie oznámení o príjme, výdaji a stave zásob spotrebiteľského balenia liehu,**
- **vyhotovenie tlačív pre štatistický úrad, faktúr,**
- **odborné konzultácie,**
- **vysvetlenie zákonov,**
- **spracovanie osobných údajov, a pod.**

## **Iné služby**

- **zostavovanie životopisov,**
- **písanie žiadostí o prijatie do zamestnania,**
- **pomoc pri vyplňaní úradných tlačív,**
- **prepísovanie textov,**
- **faxové služby,**
- **vyhľadávanie požadovaných informácií na internete,**
- **individuálne konzultácie práce v počítačových programoch (Word, Excel, Power Point, Internet Explorer a pod.), zaškolenia a tréningy,**
- **pomoc pri zostavovaní a činnosti miestnych akčných skupín,**
- **facilitácie pre miestne akčné skupiny,**
- **koordinácie projektov,**
- **pomoc pri písaní technických správ v rámci už schválených projektov,**
- **odborné posúdenie rozpočtov k projektu a konzultácie k realnosti položiek.**

## 2 ČINNOSŤ CPK LEVOČA V ROKU 2007

### 2.1 MALÍ A STREDNÍ PODNIKATELIA

Centrum prvého kontaktu v Levoči bolo založené s cieľom poskytovania informačných, poradenských a vzdelávacích služieb hlavne malým a stredným podnikateľom.

V roku 2007 sme evidovali klientov z radov malých a stredných podnikateľov mesta Levoča a okolia.

Začínajúcim podnikateľom sme poskytli 114 konzultácií, z čoho bolo 29 informatívnych v celkovom trvaní 14,5 hodín a 85 odborných konzultácií v trvaní 195 hodín. Počas vyhodnoteného roku sa vypracovalo 5 podnikateľských plánov a pomohlo začať podnikat' 10 živnostníkom. V porovnaní s rokom 2006 prudko vzrástol počet klientov so záujmom o poradenstvo pre začatie svojej podnikateľskej činnosti.

Pätnástim existujúcim podnikateľom boli poskytnuté odborné služby súvisiace s vedením účtovnej agendy ich ekonomickej činnosti. V roku 2007 bolo v organizácii CPK Levoča evidovaných 5 stálych klientov, ktorí intenzívnejšie využívali služby odborných konzultácií k vedeniu účtovníctva a 10 klientov, ktorí si priebežne dávali vypracovávať potrebné úkony k zdravotným poisťovniam, sociálnej poisťovni a daňovému úradu. Počas daného obdobia bolo poskytnutých už existujúcim podnikateľom cca 310 hodín odborných konzultácií.

Tabuľka 2.1.1: Konzultácie poskytnuté začínajúcim malým a stredným podnikateľom

Prehľad výkonov a výsledkov v CPK Levoča					
Počet informatívnych konzultácií	Počet hodín informatívnych konzultácií	Počet odborných konzultácií	Počet hodín odborných konzultácií	Počet vypracovaných PP	Počet novozaložených podnikov
29	14,5	85	195	5	10

### 2.2 MIESTNA A REGIONÁLNA SAMOSPRÁVA

Druhú najväčšiu skupinu klientov CPK Levoča tvoria miestne samosprávy - obce. Spravidla sa jedná o obce levočského okresu, avšak dobrej spolupráci sa tešíme aj s obcami okolitých okresov – Poprad, Kežmarok, Spišská Nová Ves i ďalšími okresmi Prešovského kraja.



Medzi služby, ktoré ponúkame miestnym samosprávam patrí vyplňanie žiadostí a projektových spisov pre získanie finančných prostriedkov od rôznych donorov, vypracovanie programov hospodárskeho a sociálneho rozvoja a s tým súvisiaca facilitácia stretnutí miestnych akčných skupín.

## 2.2.1 PROJEKTY VYPRACOVANÉ CENTROM PRVÉHO KONTAKTU LEVOČA

V roku 2007 bolo vypracovaných 8 projektov, z ktorých boli podporené 2 projekty a to vo výške 500 tis Sk. Ostatné nepodporené boli menšie grantové žiadosti, ktorých sumy nedosahovali veľký rozsah a pravdepodobnosť úspešnosti bola veľmi nízka vzhľadom na obmedzenú výšku finančných zdrojov zo strany donora.

Hoci bol tento rok začiatkom nového programovacieho obdobia, kedy mali byť spustené výzvy v rámci NSRR 2007 – 2013 a NS PRV 2007 – 2013, k dispozícii bolo veľmi málo možností uchádzať sa o nenávratné finančné zdroje z grantov a prostriedkov EÚ a ŠR. To bolo dôvodom nízkeho počtu vypracovaných projektov ako aj ich podpory.

Úspechom však bola v centre realizácia 3 väčších projektov, ktoré prispeli k rozvoju miestnej a regionálnej ekonomiky.

Tabuľka 2.2.1.1: Zoznam vypracovaných projektov Centrom prvého kontaktu

Žiadateľ	Donor – zdroj finančných prostriedkov	Názov projektu	Úspešnosť
Dlhé Stráže	FSR	Učme sa lepšiemu životu v KC Dlhé Stráže	Nepodporený
Dlhé Stráže	Dotácia MŽP SR – Program obnovy dediny	Zelená oáza oddychu	Nepodporený
Dravce	Úrad splnomocnenkyne vlády SR pre rómske komunity	Musíme si pomáhať zameraný na pomoc rómskej komunite	Nepodporený
Chrast' nad Hornádom	Nadácia Pontis, VSŽ	Rekonštrukcia detského areálu Chrast' n/Hornádom, Nadácia Pontis	Nepodporený
Chrast' nad Hornádom	Nadácia Ekopolis	Obnova zelene, grantový program Ľudia pre stromy	Nepodporený
Chrast' nad Hornádom	Nadácia Ekopolis	Zelené srdce obce Chrast' nad Hornádom	Nepodporený
CPK Levoča	NEFO PSK, n.f.	„Ochotne s ochotníkmi“	Podporený
CPK Levoča, MR Podbranisko – Spišský Hrad	NEFO PSK, n.f.	„ Podpora vidieckych oblastí pri tvorbe stratégií na prípravu území v PSK k realizácii programu Leader“.	Podporený

Zdroj: CPK Levoča

## 2.2.2 VYPRACOVANÉ STRATEGICKÉ PLÁNOVACIE DOKUMENTY OBCÍ

Získanie finančnej podpory z verejných zdrojov (európskych, štátnych, alebo regionálnych) býva pri projektoch zameraných na regionálny rozvoj často podmienené ich zladením s rozvojovou stratégiou príslušnej obce, mikroregiónu, či kraja. Vyžaduje to aj zákon o podpore regionálneho rozvoja č. 503/2001 Z. z..

Podľa tohto zákona majú mať obce schválený program hospodárskeho a sociálneho rozvoja (PHSR).



V roku 2007 bol v spolupráci s miestnymi obyvateľmi a starostom obce Chrasť nad Hornádcom (okresu Spišská Nová Ves) ukončený a odovzdaný strategický plánovací dokument samosprávy.

CPK Levoča sa v období roku 2007 plne orientovalo na prípravu a zladenie PHSR obcí levočského okresu. Dôvodom bolo usmerniť a nastaviť koordináciu rozvoja v regióne a tým prispieť k jednotnému smerovaniu samospráv s jednoznačným efektom. Ďalšie PHSR sa začali pripravovať v 23 obciach okresu za uplatňovania metódy typu Leader. V každej obci sa pripravilo stretnutie s miestnymi obyvateľmi, aby mohla byť uskutočnená analýza zdrojov, SWOT analýza a problémová analýza.

Tieto potom boli východiskovou informačnou pozíciou pri plánovaní strategickej časti dokumentu. Prihliadalo sa pritom na ciele a plány integrovanej stratégie rozvoja cestovného ruchu v okrese Levoča, ktorej autorom je naše centrum. Zosúladenie týchto dokumentov je predpokladom koordinovaného postupu riadenia rozvoja vidieckej oblasti.



Stretnutia a príprava spracovania PHSR sa konali v týchto obciach: Baldovce, Beharovce, Bijacovce, Brutovce, Dlhé Stráže, Dol'any, Domaňovce, Dravce, Granč-Petrovce, Harakovce, Jablonov, Lúčka, Nižné Repaše, Olšavica, Ordzovany, Pavl'any, Pongrácovce, Pol'anovce, Spišský Štvrtok, Studenec, Torysky, Uloža, Vyšné Repaše, Vyšný Slavkov.

## **2.3 PROJEKTY IMPLEMENTOVANÉ CENTROM V ROKU 2007**

### **2.3.1 Projekt „Strecha regionálneho rozvoja obcí levočského okresu“**

**60% činnosti CPK Levoča v roku 2007 tvorila realizácia projektu „ Strecha regionálneho rozvoja obcí levočského okresu“. Cieľom bolo dosiahnuť trvalo udržateľný rozvoj riešeného územia a pripraviť ho na rozvoj cestovného ruchu. CPK Levoča ako realizátor spomínaného projektu pritom využívalo nové spôsoby usmerňovania regionálneho rozvoja, ktoré spočívajú v tom, že sa do plánovania, riadenia, organizovania, monitorovania a kontroly zapája čo najširšia verejnosť. Idea tohto prístupu spočívala v aktívnom zapojení sa verejnosti do ovplyvňovania smerovania regiónu. Išlo o využívanie metódy typu Leader. Tá spočíva v zohľadňovaní potrieb samotných obyvateľov a efektívnom využívaní miestnych zdrojov.**

**Postupne sa vypracoval dokument Audit zdrojov okresu Levoča, čo predstavovalo I. etapu projektu. Počas procesu spracovávania prebehlo aj oslovenie obyvateľov formou dotazníkov. Tie boli určené v prvom kroku študentom, učiteľom a riadiacim pracovníkom škôl a v druhom rade išlo o dotazníky prieskumu verejnej mienky a podnikateľského sektora. Z nich sa vytypovali ďalší aktívni ľudia, ktorí chcú spolupracovať a vyjadriť svoje postoje, prípadne návrhy pre zlepšenie podmienok v regióne. Súčasne sa zorganizovalo niekoľko pracovných stretnutí s aktérmi územia, ktorých zastúpenie bolo z rôznych sektorov, aby sa získal pohľad na vytypované problémy z odlišných strán. Účastníkmi jednotlivých realizovaných zasadnutí boli v prvom rade miestni aktivisti (z každej obce okresu – 33) a mimovládne organizácie; aktívni ľudia identifikovaní v dotazníkoch a živnostníci; starostovia, primátori a poslanci; podnikatelia a inštitúcie pôsobiace v cestovnom ruchu. Plánom týchto pracovných stretnutí bolo objasnenie prístupu Leader a spoločná príprava stratégie. Všetky hlavné stretnutia zorganizované centrom sa konali v meste Levoča a sú uvedené v nižšie uvedenom prehľade. Sprievodným javom boli zasadnutia v obciach, ktorých účelom bolo schvaľovanie stratégie, vstupu do iniciatívy miestnej akčnej skupiny, financovania občianskeho združenia. Výstupom projektu bola vypracovaná stratégia a vytvorená zatiaľ neformálna iniciatíva miestnej akčnej skupiny MAS LEV.**

**Zorganizované pracovné stretnutia za obdobie roku 2007 – 2008 pre vypracovanie stratégie typu Leader:**

<b>23.01.2007: Stretnutie starostov a primátorov</b>	<b>(22 účastníkov)</b>
<b>01.03.2007: Workshop – „Škola - aktér regionálneho rozvoja“</b>	<b>(23 účastníkov)</b>
<b>30.05.2007: Stretnutie MVO a miestnych aktivistov spolu</b>	<b>(37 účastníkov)</b>
<b>07.09.2007: Stretnutie aktivistov a živnostníkov</b>	<b>(29 účastníkov)</b>
<b>13.09.2007: Stretnutie starostov a primátorov</b>	<b>(15 účastníkov)</b>
<b>21.09.2007: Stretnutie zástupcov inštitúcií a podnikateľov pôsobiacich v oblasti cestovného ruchu</b>	<b>(29 účastníkov)</b>
<b>03.10.2007: Stretnutie „potenciálnej“ miestnej akčnej skupiny</b>	<b>(77 účastníkov)</b>
<b>11.12.2007: Stretnutie aktérov z rôznych sektorov k stratégii CR a založeniu MAS</b>	<b>(36 účastníkov)</b>

**Fotodokumentácia z pracovných stretnutí potenciálnych členov MAS**





### **2.3.2 Projekt „ Podpora vidieckych oblastí pri tvorbe stratégií na prípravu území v PSK k realizácii programu Leader“**

**Projekt bol vypracovaný centrom a realizovaný na základe zmluvného vzťahu s MR Podbranie - Spišský Hrad. Aktivity projektu nadväzovali na aktivity uskutočnené v rámci projektu „Strecha regionálneho rozvoja obcí levočského okresu“ a financie boli doplnkovým zdrojom k financovaniu rozvojovej iniciatívy.**

**V rámci prípravy územia pre realizáciu programu Leader sa počas tohto projektu budovali v regióne miestne kapacity a mapoval sa potenciál územia. Preto počas celej realizácie boli zorganizované viaceré stretnutia s obyvateľmi regiónu. Počas osobných návštev expertov v území sa zozbierali údaje a rôzne informácie o všetkých oblastiach života v území, ktoré boli vstupom pre Audit zdrojov regiónu.**

**Sprievodnou aktivitou projektu bolo stretnutie s českou miestnou akčnou skupinou MAS Rymařov zorganizované v auguste 2007 pre nadviazanie nadnárodnej spolupráce. Cieľom bola výmena skúseností pri príprave a realizácii metódy Leader a pri samotnej implementácii už schválených prostriedkov na stratégie typu Leader.**



### **2.3.3 Projekt „Ochotne s ochotníkmi“**

**CPK Levoča sa už dlhodobo venuje regionálnemu rozvoju, ktorý zahŕňa aj komponent kultúry. Preto sa organizácia rozhodla zastrešiť záujmy 5 samospráv levočského okresu v tomto projekte, ktorého podporou videla možnosť obnovy tradícií v regióne, budovanie partnerstiev medzi školami a zručnými ľuďmi, ako aj samosprávami jednotlivých obcí.**

**V procese realizácie projektu sa 3 ochotnícke a 2 ľudové súbory podujali pripraviť kultúrno – spoločenský program. Zároveň bolo oslovených 17 základných škôl, aby žiaci spoločne vytvorili časopis, ktorý odzrkadľuje ich názory na obec, či územie, v ktorom žijú. Zámerom bolo vytvoriť spoluprácu medzi deťmi a nechať ich navrhnúť, čo by urobili pre svoj región, aby sa im v ňom lepšie žilo. Súťaže sa zúčastnilo 8 škôl: I.ZŠ Levoča, II.ZŠ Levoča, II.ZŠ Levoča, ZŠ Nižné Repaše, ZŠ Dravce, ZŠ Klčov, ZŠ Granč – Petrovce, ZŠ Jablonov. Práce na hlavnú tému „Čo sme ochotní a čo dokážeme spoločnými silami urobiť pre našu obec(mesto), školu“ boli plné kreativity a deti ich dotvorili svojimi milými kresbami a literárnou tvorbou. Na základe rozhodnutia členov tímu CPK Levoča a partnerov projektu boli práce rozdelené do dvoch skupín:**



**1. skupina – časopisy tvorené žiakmi I. stupňa (ZŠ Klčov, ZŠ Dravce, ZŠ Granč – Petrovce, ZŠ Jablonov)**

**2. skupina – časopisy tvorené žiakmi II. stupňa (I.ZŠ Levoča, II.ZŠ Levoča, II.ZŠ Levoča, ZŠ Nižné Repaše)**

**Hodnotenie prác prebiehalo nasledovne: každý člen hodnotiacej komisie mal k dispozícii práce, ktoré posudzoval podľa stanovených kritérií:**

- neodbočenie od témy
- nápady a riešenia identifikovaných problémov očami detí
- inovatívne prvky pri tvorbe časopisu
- zloženie redakčného tímu
- grafické prevedenie očami detí
- originálny názov, originálne spracovanie príspevkov
- fotozábery z vlastnej dielne detí
- práca na partnerskej úrovni medzi triedami

- využitie formy ankety, či rozhovoru na danú tému



Výsledok práce súborov aj škôl bol prezentovaný dňa 28.10.2007 v obci Bijacovce a 10.11.2007 v obci Nižné Repaše. Vyhodnotenie školských časopisov sa uskutočnilo počas prestávky vystúpenia súborov v obci Nižné Repaše a ceny uvedené v tabuľke boli osobne odovzdané v každej škole. Súčasťou odovzdaných cien boli pestré balíčky pre deti so sladkosťami, perami a malými odznakmi.

Tabuľka 2.3.3.1

	I.stupeň	cena	II.stupeň	cena
1.miesto	ZŠ Dravce	Poukaz na nákup kníh v hodnote 800,- Sk	I. ZŠ Levoča	Poukaz na nákup kníh v hodnote 800,- Sk
2.miesto	ZŠ Klčov	Poukaz na nákup kníh v hodnote 500,- Sk	II. ZŠ Levoča	Poukaz na nákup kníh v hodnote 500,- Sk
3.miesto	ZŠ Granč-Petrovce	Poukaz na nákup kníh v hodnote 400,- Sk	III. ZŠ Levoča	Poukaz na nákup kníh v hodnote 400,- Sk
4.miesto	ZŠ s MŠ Jablonov	Poukaz na nákup kníh v hodnote 300,- Sk	ZŠ Nižné Repaše	Poukaz na nákup kníh v hodnote 300,- Sk



Projekt bol názornou ukážkou dobrej animácie územia, ako aj budovania ľudských kapacít v území a dotvoril skladačku realizovaných projektov.

## 2.4 ĎALŠIE AKTIVITY CPK LEVOČA V ROKU 2007

### 2.4.1 Metodická činnosť CPK Levoča v územiach podporených z dotačných prostriedkov NEFO PSK n.f.

NEFO PSK n.f. predstavuje doplnkový zdroj pre financovanie potrieb regiónov na dosiahnutie ich rozvoja. Fond je neziskovou právnickou osobou, ktorej prostriedky sú určené pre trvalo udržateľný rozvoj Prešovského samosprávneho kraja. Jednotlivé mikroregióny sa uchádzali o ponúkané prostriedky pre rôzne oblasti. Pre oblasť Regionálny rozvoj Programu 1 - Príprava projektu LEADER boli v roku 2007 schválené projekty viacerých území Prešovského kraja. Jedným z



úspešných bol aj projekt záujmového združenia právnických osôb Spišský Hrad – Podbranisko, vypracovaný centrom a s ktorým malo CPK Levoča uzatvorenú zmluvnú spoluprácu na metodickú činnosť a na vypracovanie stratégie typu Leader.



Na metodickú činnosť pre metódu typu Leader malo CPK Levoča uzatvorené zmluvy i v ďalších mikroregiónoch, konkrétne s Mikroregiónom Bardejov - Horná Topľa, Združením obcí Horná Torysa, Združením pre rozvoj Horného Spiša a Šariša (Hosaš), so Spolkom obcí mikroregiónu Stráže, Mikroregiónom Čergov, s OZ Ekotorysa, s ZMO Vranovského regiónu. V rámci tejto spolupráce bolo úlohou CPK Levoča metodicky spolupodieľať sa pri príprave a realizácii tohto projektu a usmerniť I. a II. etapu projektu v riešených územiach.



Pre tieto regióny poskytovala Ing. Andrea Hradiská – riaditeľka CPK Levoča služby expertnej a metodickej činnosti. Preto sa v priebehu pol roka uskutočnili 4 metodické stretnutia v obciach Drienica, Záhradné, Raslavice, Lipany. Ďalšie usmernenia pre regióny boli poskytované elektronickou a telefonickou formou. Pre názornú ukážku práce v území sa ďalej zrealizovali 2 pracovné stretnutia s rôznymi aktérmi územia ZMO Vranov a Hosaš, kde cieľom v oboch

prípadoch stretnutí bolo spracovať problémovú analýzu regiónu. Úvodom bol objasnený prístup Leader, keďže väčšina z prítomných netušila, o čom táto metóda pojednáva. V rámci pracovnej časti sa analyzovali problémy územia a určila sa hierarchia problémov. Podrobne spracovaná hierarchia identifikovaných problémov bola vstupom pre ďalšie kroky II. etapy pri spracovaní rozvojovej stratégie.





## 2.4.2 Účasť CPK Levoča vo VIPA



CPK Levoča je členom organizácie Vidiecky parlament Slovenskej republiky (ďalej VIPA SR). V roku 2007 v ňom mala svoje významné zastúpenie Ing. Andrea Hradiská, ktorá bola členkou predsedníctva VIPA SR a pôsobila tiež ako vedúca členka výboru pre regióny v OZ VIPA SR. Svojou aktívnou účasťou prispela k fungovaniu inštitúcie a zúčastnila sa na viacerých podujatiach pod záštitou VIPA SR. Medzi významné udalosti patrilo zorganizovanie VI. ročníka Dni vidieka v NR SR a hodnotenie dedín v rámci súťaže „Dedina roka“ a pod.

### 2.4.2.1 VI. ročník Dni vidieka v NR SR



Vo výstavných priestoroch NR SR v Bratislave sa konal VI. ročník Dni vidieka. Slávnostné otvorenie podujatia spojené s vernisážou výstavy sa uskutočnilo 17. mája 2007 na Západnej terase Bratislavského hradu. Mottom daného ročníka bola *"Rovnosť príležitostí"*. Podujatie zorganizovalo OZ Vidiecky parlament na Slovensku v spolupráci s kanceláriou Národnej rady Slovenskej republiky a Výborom NR SR pre pôdohospodárstvo, životné prostredie a ochranu prírody a svojimi partnermi – celoslovenskými zväzmi a združeniami pôsobiacimi na vidieku.

Centrum prvého kontaktu Levoča v zastúpení Ing. Andrei Hradiskej v spolupráci s MVO Ľudia a voda Košice malo tú česť pripraviť za Vidiecky parlament Východ výstavu, kde jej dominantnou súčasťou bola prezentácia Spiša, ale do Bratislavy priniesli i kúsok Šariša a Abova.



#### **2.4.2.2 Účast' na hodnotení súťaže „Dedina roka“**



**Vyhlasovateľmi súťaže boli Slovenská agentúra životného prostredia pod záštitou Ministerstva životného prostredia SR, v spolupráci so Združením miest a obcí Slovenska a Spolkom pre obnovu dediny. Do súťaže bolo prihlásených 20 obcí z celého Slovenska, ktoré porovnávala hodnotiacia komisia. Jej členkou bola za VIPA SR Ing. Andrea Hradiská.**

**Komisia hodnotila komplexne vykonávaný rozsah obnovy dediny vo všetkých kategóriách, do kritérií spadala ojedinelosť a originalita prístupov a myslenia obyvateľov a užívateľov v slovenskej dedine pri uskutočňovaní obnovy v rámci trvalo - udržateľného rozvoja so zreteľom na zachovanie typických črt a svojej osobitosti.**



#### **2.4.3 Formovanie miestnej akčnej skupiny v okrese Levoča a vytváranie odborných kapacít pre jej manažment**

**Tak ako ostatné vidiecke regióny Slovenska sa začali minimálne od roku 2007 pripravovať na možnosť čerpania finančných prostriedkov z Programu rozvoja vidieka 2007 - 2013, aj v okrese Levoča nebolo tomu inak. V rámci osí 3 a 4 Strategického plánu rozvoja vidieka 2007-2013 sa experti CPK Levoča snažili využívať postupy už overené v rozvinutých krajinách EÚ a stali sa prvotným „lídrom“ týchto aktivít v regióne. V spolupráci so samosprávami, aktívnymi obyvateľmi a podnikateľmi centrum začalo proces kreovania miestnej akčnej skupiny (MAS). Zvolilo tak prístup, ktorý je základom metódy Leader (os 4 PRV), súčasťou čoho bolo niekoľko pracovných stretnutí (uvedené v prehľade časti 2.3.1), orientovaných na prepojenie jednotlivých aktérov územia a na objasnenie prístupu Leader, či významu existencie MAS. Súčasne bola spracovávaná rozvojová stratégia okresu Levoča, ako základný dokument smerovania rozvoja regiónu a fungovania MAS. Rok 2007 bol začiatkom existencie neformálnej iniciatívy a multisektorovej spolupráce, ktorá v roku 2008 bude oficiálne zaregistrovaná podľa zákona č. 83/1990 Zb.**

**Súčasťou prípravy expertov na riadenie a animáciu územia sa pripravovalo na národnej úrovni niekoľko školení a výberových konaní pod záštitou MP SR a mali viesť k odbornej príprave ľudských kapacít.**

**Naši 2 regionálni experti Ing. Andrea Hradiská a Ing. Katarína Pjatáková sa zúčastnili prvých dvoch výberových kôl, v ktorých sa úspešne dostali do užšieho výberu. V roku 2008 budú mať preto šancu preukázať svoje schopnosti na ďalších pripravovaných školeniach a získať tak pre región potrebné certifikáty.**

### **3 FINANČNÉ HOSPODÁRENIE CPK LEVOČA V ROKU 2007**

**CPK Levoča je neziskovou organizáciou, ktorá zabezpečuje svoju činnosť a hospodári so svojimi príjmami, vlastným majetkom, majetkom, ktorý nadobudla svojou činnosťou, a môže užívať majetok štátu alebo obce v súlade s osobitnými predpismi.**

**Majetok neziskovej organizácie môžu tvoriť vklady zakladateľov, príjmy z vlastnej činnosti, príjmy z podnikateľskej činnosti po zdanení, pôžičky, úvery a úroky, dary od fyzických osôb a právnických osôb. Neziskovej organizácii možno poskytnúť aj dotácie zo štátneho rozpočtu, rozpočtu štátneho fondu a rozpočtu obce.**

**Hodnotu vlastného majetku CPK Levoča odhadujeme na cca 500 000,- Sk a tvorí ho hlavne nábytok a kancelárske zariadenia – osobné počítače, tlačiarne, skenery apod.**

**CPK Levoča od roku 2004 vedie podvojnú účtovníctvo (účtuje metódu B) a preto kompletná účtovná závierka pozostáva z dvoch výkazov a to Súvahy a Výkazu ziskov a strát. Údaje nachádzajúce sa v týchto dokumentoch sú zároveň podkladom pre vypracovanie finančnej analýzy subjektu.**

### 3.1 Finančná analýza CPK Levoča

Finančná analýza predstavuje ohodnotenie minulosti, súčasnosti a predpokladanej budúcnosti finančného hospodárenia subjektu. Jej cieľom je spoznať finančné zdravie subjektu, identifikovať slabiny, ktoré by v budúcnosti mohli viesť k problémom a determinovať silné stránky, na ktorých by subjekt mohol stavať.

Finančná analýza umožňuje efektívne využívať a riadiť finančné prostriedky, pomáha pri riadení investičných projektov a pri optimalizácii investičného rizika. Hlavným nástrojom finančnej analýzy je konštrukcia a následná interpretácia pomerových, prípadne rozdielových ukazovateľov.

## FINANČNÁ ANALÝZA VYCHÁDZAJÚCA Z ÚČTOVNEJ ZÁVIERKY

### ŠTRUKTÚRA VÝNOSOV

Tabuľka 3.1.1

Výnosová položka	Koncový stav v Sk - rok 2007	Podiel na celkových výnosoch v %	Koncový stav v Sk - rok 2006	Zmena v Sk
Tržby z predaja služieb	1 437 525,00	84,27	662 630,00	+ 774 895,00
Úroky	472,40	0,03	226,16	+246,24
Iné ostatné výnosy	0,00	0,00	500,00	-500,00
Dotácie	267 732,61	15,70	3 072 677,23	- 2 804 944,62
<b>VÝNOSY SPOLU</b>	<b>1 705 730,01</b>	<b>100</b>	<b>3 736 033,39</b>	<b>- 2 030 303,38</b>

Najvyšší podiel výnosov na celkovej výške výnosov v roku 2007 tvorili Tržby z predaja služieb. Táto položka tvorí 84,27 % - ný podiel na celkových výnosoch a percentuálne vyjardenie jej čiastkových položiek zobrazuje tabuľka 3.1.2.

Tá pozostávala z tržieb za vypracovanie projektov, tržby za prácu odborného konzultanta, tržby za služby LEADER, tržby za vypracovanie podnikateľských zámerov, tržby z predaja za odborné konzultácie, odmena zo schválených projektov, realizácia projektu, tržby z predaja MIS.

**Tabuľka 3.1.2**

<b>Členenie tržieb z predaja služieb</b>	<b>Podiel položiek tržby z predaja na TPS v %</b>
<b>Tržby za vypracovanie projektov</b>	<b>1,19</b>
<b>Tržby za prácu odborného konzultanta (VOKA)</b>	<b>4,17</b>
<b>Tržby z predaja služieb Leader</b>	<b>42,72</b>
<b>Tržby z predaja za vypracovanie PZ</b>	<b>0,11</b>
<b>Tržby z predaja služieb za odborné konzultácie</b>	<b>1,32</b>
<b>Tržby z predaja služieb - odmena zo schválených projektov</b>	<b>3,48</b>
<b>Tržby z predaja služieb - realizácia projektu</b>	<b>40,00</b>
<b>Tržby z predaja služieb - MIS</b>	<b>7,01</b>

**PZ – podnikateľský zámer, TPS - Tržby z predaja služieb**

Výnosová položka dotácie tvorila v roku 2007 cca 15,7% všetkých výnosov. V porovnaní s rokom 2006 sa však výška výnosovej položky Dotácie výrazne znížila. Dôvodom bolo ukončenie projektu „Žena-matka na ceste k úspechu“, na ktorý boli schválené prostriedky realizácie pre centrum.

Tržby z predaja služieb v porovnaní s rokom 2006 vzrástli a tým sa zmenil aj pomer Tržieb z predaja služieb a výšky Dotácií ako pomer vlastných a cudzích zdrojov.

(rok 2006) Tržby z predaja služieb:Dotácie = 662 630,00 : 3 072 677,23 = 1:5

(rok 2007) Tržby z predaja služieb:Dotácie = 1 437 525,00 : 267 732,61 = 5:1

V roku 2006 bol pomer Tržieb z predaja služieb a výšky Dotácií 5:1. Znamená to, že výška tržieb z predaja služieb 5-násobne prevyšuje výšku Tržieb z dotácií. V roku 2005 to bol dokonca 6-násobok. Dôvodom je to, že v porovnaní s rokom 2006 výška tržieb z roku 2007 vzrástla a naopak výška dotácií v roku 2007 v porovnaní s rokom 2006 poklesla. Dôvodom poklesu dotácií v roku 2007 bola realizácia projektov, ktorá bola vykonávaná na základe zmluvného vzťahu k organizáciám, ktorým bola schválená dotácia. Na rok 2007 nemalo centrum priamo schválené takmer žiadne prostriedky pre implementáciu projektov. Dotácia roku 2007 je tvorená prostriedkami z NEFO PSK, n.f. vo výške 50 000,- Sk na projekt „ Ochoťne s ochotníkmi“ a ostatok bol ešte zostatkom z ukončeného projektu predošlého obdobia „Žena-matka na ceste k úspechu“.

## ŠTRUKTÚRA NÁKLADOV

Tabuľka 3.1.3

Nákladová položka	Koncový stav v Sk - rok 2007	Podiel na celkových nákladoch v %	Koncový stav v Sk - rok 2006	Zmena v Sk
Spotreba materiálu	81 197,70	4,29	206 788,50	-125 590,80
Spotreba energie	21 220,00	1,12	135 000,00	-113 780,00
Opravy a udržiavanie	5 357,50	0,28	0,00	+5 357,50
Cestovné	67 346,50	3,56	63 899,00	+3 447,50
Náklady na reprezentáciu	20 734,20	1,1	15 311,50	+5 422,70
Ostatné služby	703 162,10	37,15	2 563 193,70	-1 860 031,60
Mzdové náklady	772 568,00	40,82	507 047,50	+265 520,50
Zákonné sociálne poistenie	198 761,00	10,50	147 890,00	+50 871,00
Zákonné sociálne náklady	13 680,50	0,72	12 882,00	+798,50
Ostatné dane a poplatky	480,00	0,03	200,00	+280,00
Úroky	0,00	0,00	0,00	+0,00
Iné ostatné náklady	8218,00	0,43	20 371,02	-12 513,02
Daň z príjmov	74,00	0,00	35,00	+39,00
<b>NÁKLADY SPOLU</b>	<b>1 892 799,50</b>	<b>100,00</b>	<b>3 672 618,22</b>	<b>-1 779 818,72</b>

V rámci nákladových položiek tvorili najväčší podiel náklady na mzdy (40,82%) a náklady za ostatné služby (37,15%).

Do mzdových nákladov sú zahrnuté náklady na mzdy za hlavný pracovný pomer a náklady na dohody o vykonaní práce. Pomer týchto položiek je 1:3, pričom položka nákladov za hlavný pracovný pomer predstavovala na celkových mzdových nákladoch 73,78%.

V roku 2007 vzrástli mzdové náklady o 265 518,50 z dôvodu zaradenia pracovníkov na dohodu o vykonaní práce.

V roku 2007 predstavoval podiel nákladov Ostatné služby na celkových nákladoch 37,15%. V porovnaní s rokom 2006 poklesli takmer 4-násobne. Nákladová položka Ostatné služby pozostáva z pravidelných poplatkov za poštovné (0,83%), poplatkov za telefón (5,95%), nákladov na spoluorganizovanie predstavenia (1,14%), mandátne zmluvy (52,42%), semináre, školenia (0,91%), prenájom priestorov (2,21%), tlač (1,71%), preprava (2,33%), inzercia (0,34%), zber údajov (0,57%), lieky (0,02%), činnosť metodického a finančného experta (31,57%).

Tretiu najvyššiu nákladovú položku tvorí zákonné sociálne poistenie vo výške 10,50% z celkových nákladov.

V poradí ďalšiu položku tvorila spotreba materiálu (4,29%), ktorá v porovnaní s rokom 2006 mierne poklesla.

### HOSPODÁRSKY VÝSLEDOK ( HV = Výnosy – Náklady)

Tabuľka 3.1.4

	Rok 2007	Rok 2006	Zmena v Sk
Výnosy	1 705 730,01	3 736 033,39	-2 030 303,38
Náklady	1 892 799,50	3 672 618,22	- 1779 818,72
Hospodársky výsledok	-187 069,49	+ 63 415,17	-123 654,32

Náklady v roku 2007 prevyšovali výnosy a preto CPK Levoča dosiahla záporný hospodársky výsledok. Dôvodom je rast výšky nákladov a pokles výšky výnosov v porovnaní s rokom 2006.

### FINANČNÁ ANALÝZA VYUŽIVAJÚCA POMEROVÉ FINANČNÉ UKAZOVATELE (údaje sú v tisícoch Sk)

#### UKAZOVATELE LIKVIDITY

Likvidita – rýchlosť, ktorou je subjekt schopný splácať svoje záväzky,  
- rýchlosť, ktorou je subjekt schopný premeniť aktíva na hotovosť

Likvidita 1. stupňa = pohotovú prostriedky / krátkodobé záväzky

Optimálna hodnota ukazovateľa je 0,2 až 0,6, čo znamená, že na 1 Sk krátkodobých záväzkov pripadá najmenej 20 halierov peňažných prostriedkov.

Likvidita 1. stupňa (rok 2004) = 506 / 62 = 8,16

Likvidita 1. stupňa (rok 2005) = 25 / 117 = 0,21

Likvidita 1. stupňa (rok 2006) = 414 / 110 = 3,76

Likvidita 1. stupňa (rok 2007) = 467/80 = 5,84

Likvidita 1. stupňa (odhad na rok 2008) = 467/80 = 5,84

Likvidita 1. stupňa (odhad na rok 2009) = 467/80 = 5,84

Likvidita 1. stupňa (odhad na rok 2010) = 467/80 = 5,84

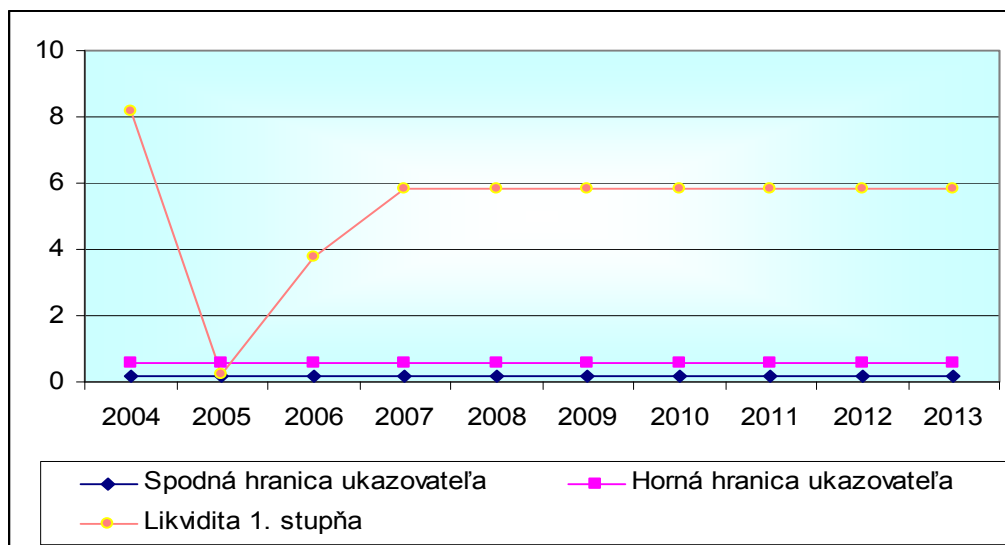
Likvidita 1. stupňa (odhad na rok 2011) = 467/80 = 5,84

Likvidita 1. stupňa (odhad na rok 2012) = 467/80 = 5,84

Likvidita 1. stupňa (odhad na rok 2013) = 467/80 = 5,84



**Graf 1**



**V roku 2007 hodnota ukazovateľa Likvidita 1. stupňa v porovnaní s rokom 2006 vzrástla a dosiahla hodnotu 5,84 a v porovnaní s rokom 2005 zaznamenávame prudký nárast, čo je vysoko nad intervalom optimálnych hodnôt. Dôvodom tohto vysokého čísla je vysoká hodnota pohotovostných prostriedkov a nízka hodnota krátkodobých záväzkov. Výška pohotovostných prostriedkov je výsledkom väčšej komerčnej aktivity centra v roku 2007. Z týchto prostriedkov centrum vytvorí rezervu pre úhradu budúcich záväzkov.**

**Hodnota ukazovateľa 5,84 hovorí o tom, že na 1 Sk krátkodobých záväzkov v roku 2007 pripadalo cca 5,8 Sk pohotovostných prostriedkov.**

**Všeobecne kladné hodnoty ukazovateľa hovoria o schopnosti subjektu okamžite splácať svoje záväzky z vlastných zdrojov.**

**Likvidita 2. stupňa = (pohotové prostriedky + pohľadávky) / krátkodobé záväzky**

**Za odporúčané hodnoty sa považujú hodnoty z intervalu 1 – 1,5.**

**Likvidita 2. stupňa (rok 2004) =  $(506 + 599) / 62 = 17,82$**

**Likvidita 2. stupňa (rok 2005) =  $(25 + 4 836) / 117 = 41,54$**

**Likvidita 2. stupňa (rok 2006) =  $(414 + 1 002) / 110 = 12,9$**

**Likvidita 2. stupňa (rok 2007) =  $(467+0) / 80 = 5,84$**

**Likvidita 2. stupňa (odhad na rok 2008) =  $(467 + 2 000) / 80 = 30,84$**

**Likvidita 2. stupňa (odhad na rok 2009) =  $(467 + 2 000) / 80 = 30,84$**

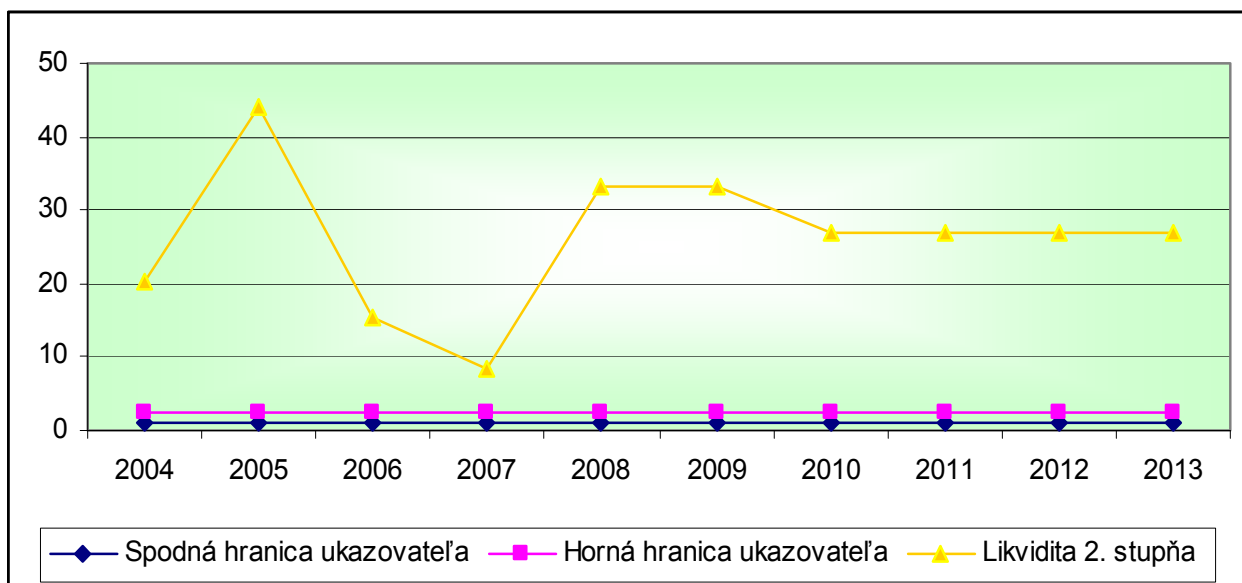
**Likvidita 2. stupňa (odhad na rok 2010) =  $(467 + 1 500) / 80 = 24,59$**

**Likvidita 2. stupňa (odhad na rok 2011) =  $(467 + 1 500) / 80 = 24,59$**

**Likvidita 2. stupňa (odhad na rok 2012) =  $(467 + 1 500) / 80 = 24,59$**

**Likvidita 2. stupňa (odhad na rok 2013) =  $(467 + 1 500) / 80 = 24,59$**

**Graf 2**



**Hodnota ukazovateľa Likvidita 2. stupňa v roku 2007 prevyšuje optimálnu hodnotu, avšak táto je výrazne nižšia ako v predošlých rokoch. Dôvodom je nulová závažnosť pohľadávok a vyššia hodnota pohotovostných prostriedkov v porovnaní s výškou krátkodobých záväzkov.**

**Likvidita 3. stupňa = obežné aktíva / krátkodobé záväzky**

**Hodnoty tohoto ukazovateľa by sa mali pohybovať v intervale 2 – 2,5.**

**Likvidita 3. stupňa (rok 2004) = 1 105 / 62 = 17,8**

**Likvidita 3. stupňa (rok 2005) = 4 936 / 117 = 42,18**

**Likvidita 3. stupňa (rok 2006) = 1 417 / 110 = 12,9**

**Likvidita 3. stupňa (rok 2007) = 782 / 80 = 9,78**

**Likvidita 3. stupňa (odhad na rok 2008) = 782 / 80 = 9,78**

**Likvidita 3. stupňa (odhad na rok 2009) = 782 / 80 = 9,78**

**Likvidita 3. stupňa (odhad na rok 2010) = 600 / 80 = 7,50**

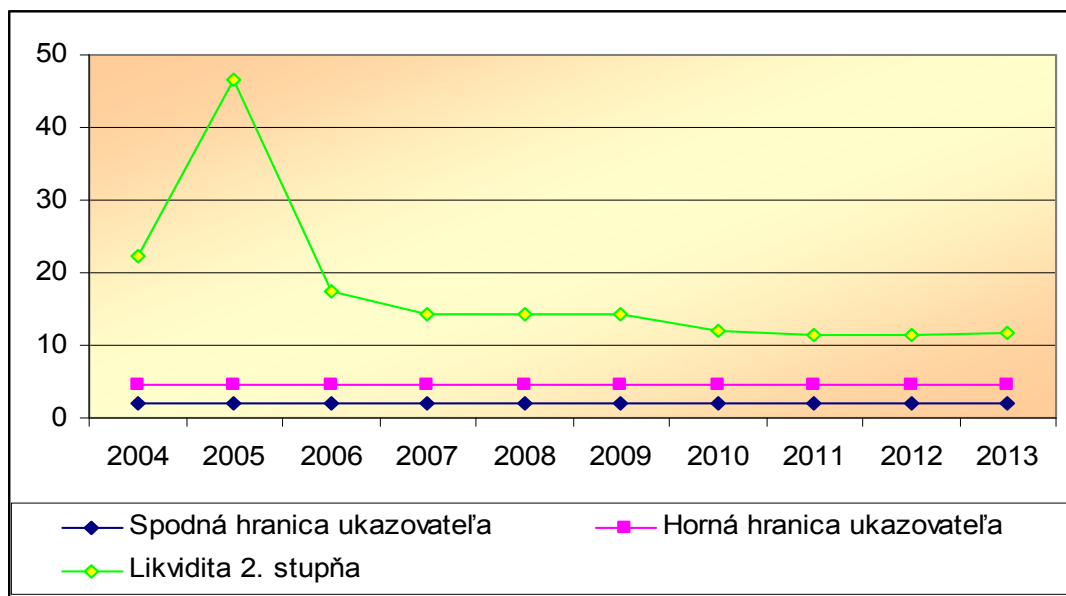
**Likvidita 3. stupňa (odhad na rok 2011) = 550 / 80 = 6,88**

**Likvidita 3. stupňa (odhad na rok 2012) = 550 / 80 = 6,88**

**Likvidita 3. stupňa (odhad na rok 2013) = 580 / 80 = 7,25**

**Hodnota ukazovateľa v roku 2007 je v porovnaní s optimálnou hodnotou približne 4 -násobne vyššia a v porovnaní s rokom predošlým mierne poklesla. Krátkodobé záväzky sú niekoľkonásobne plne kryté hodnotou obežného majetku.**

**Graf 3**



## **UKAZOVATELE ZADÍŽENOSTI**

**Úverová zadíženosť = bankové úvery a výpomoci / pasíva spolu**

**Ukazovateľ úverová zadíženosť vyjadruje percentuálny podiel bankových úverov a výpomocí na celkových pasívach. Odporúčaná hodnota tohoto ukazovateľa by mala byť nižšia ako 50%.**

**Úverová zadíženosť (rok 2004) =  $(0 / 1\ 105) * 100 = 0\%$**

**Úverová zadíženosť (rok 2005) =  $(510 / 4\ 936) * 100 = 10,33\%$**

**Úverová zadíženosť (rok 2006) =  $(0 / 1\ 354) * 100 = 0\%$**

**Úverová zadíženosť (rok 2007) =  $(0 / 1\ 065) * 100 = 0\%$**

**Úverová zadíženosť (odhad na rok 2008) =  $(0 / 2\ 500) * 100 = 0\%$**

**Úverová zadíženosť (odhad na rok 2009) =  $(260 / 4\ 200) * 100 = 6,19\%$**

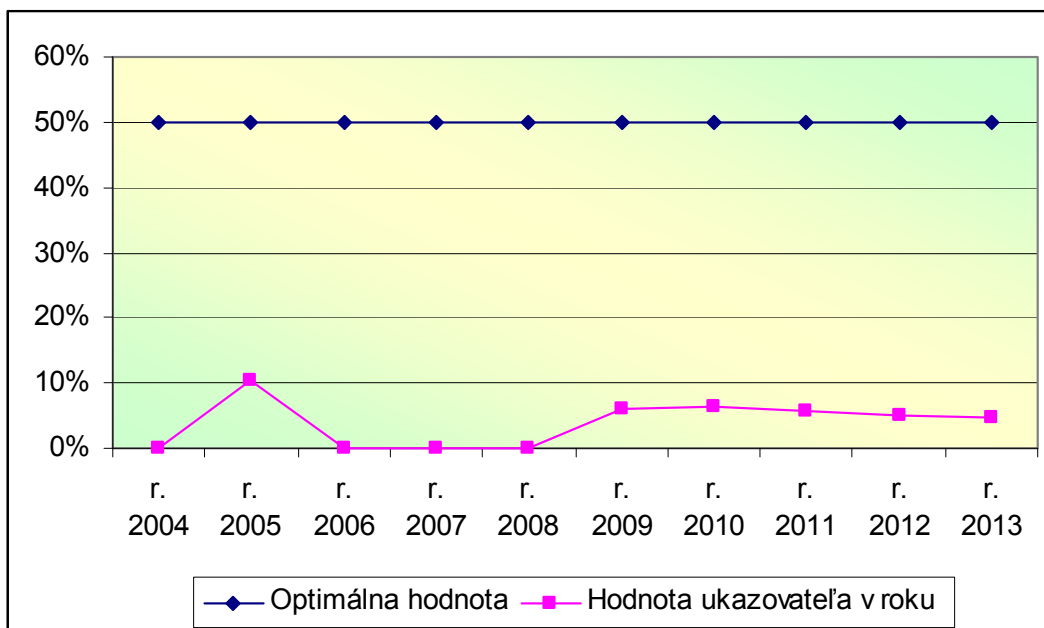
**Úverová zadíženosť (odhad na rok 2010) =  $(240 / 3\ 800) * 100 = 6,32\%$**

**Úverová zadíženosť (odhad na rok 2011) =  $(220 / 3\ 900) * 100 = 5,64\%$**

**Úverová zadíženosť (odhad na rok 2012) =  $(200 / 4\ 000) * 100 = 5\%$**

**Úverová zadíženosť (odhad na rok 2013) =  $180 / 3\ 900) * 100 = 4,62\%$**

**Graf 4**



**V roku 2007, tak ako v roku 2006 bola úverová zadlženosť organizácie nulová, keďže centrum v tomto roku neevidovalo žiadne bankové úvery a finančné výpomoci.**

#### **Podiel pohľadávok na výške záväzkov**

**Tento podiel hovorí o tom, koľko Sk pohľadávok pripadá na 1 Sk záväzkov.**

**(rok 2004) pohľadávky/záväzky = 599/63 = 9,5**

**(rok 2005) P/Z = 4 836/118 = 40,98**

**(rok 2006) P/Z = 1 002 / 110 = 9,10**

**(rok 2007) P/Z = 0/80 = 0,0**

**(odhad na rok 2008) P/Z = 2 000/120 = 16,67**

**(odhad na rok 2009) P/Z = 2 000/120 = 16,67**

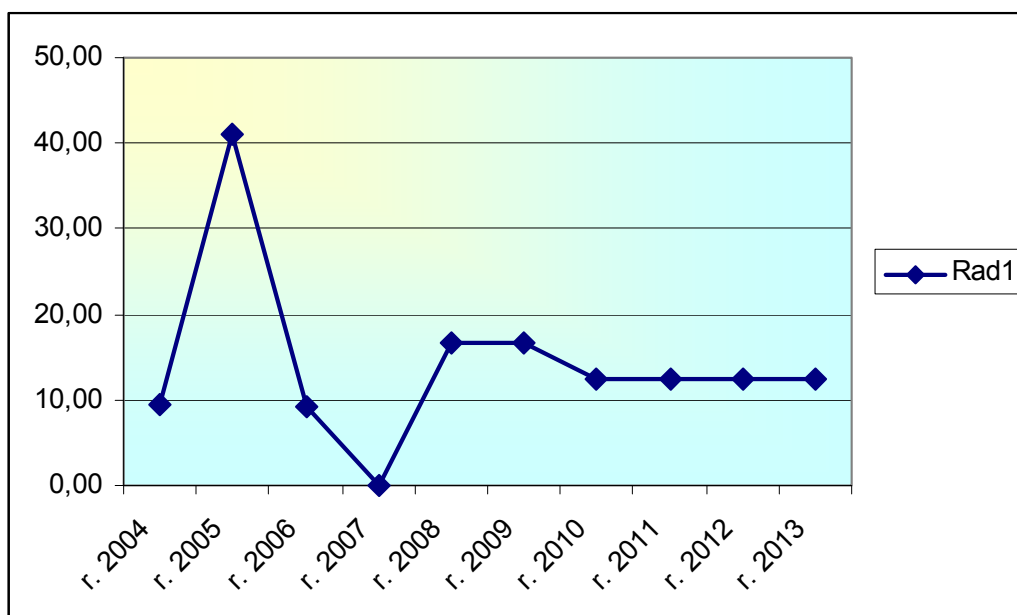
**(odhad na rok 2010) P/Z = 1 500/120 = 12,50**

**(odhad na rok 2011) P/Z = 1 500/120 = 12,50**

**(odhad na rok 2012) P/Z = 1 500/120 = 12,50**

**(odhad na rok 2013) P/Z = 1 500/120 = 12,50**

**Graf 5**



**V roku 2007 pripadá na jednu korunu záväzkov 0 Sk pohľadávok. V roku 2006 to bolo 9,1 Sk pohľadávok na jednu korunu záväzkov. Dôvodom takéhoto poklesu je významný pokles výšky pohľadávok v roku 2007 v porovnaní s rokom 2006. Výška záväzkov v roku 2007 sa v porovnaní s rokom 2006 výrazne nezmenila.**

### **UKAZOVATELE RENTABILITY (ZISKOVOSTI)**

**(údaje sú v tis. Sk)**

**Rentabilita – ziskovosť - výnosnosť znamená schopnosť výrobku, produktu prinášať zisk. Na hodnotenie úrovne rentability nám nestačí príslušná suma zisku, pretože táto nič nehovorí o jej vzťahu k vynaloženým vstupom a úrovni ich zhodnotenia. Preto sa dáva zisk do pomeru k zdrojom vynaloženým na jeho tvorbu. Za zdroje môžeme považovať náklady, tržby, vlastný kapitál alebo celkový kapitál. Tým dostávame rad ukazovateľov s rôznou vypovedacou schopnosťou.**

**Rentabilita celkového kapitálu = HV za účtovné obdobie / Pasíva celkom**  
**Rentabilita celkového kapitálu hodnotí všeobecnú efektívnosť využitia vloženého kapitálu bez ohľadu na zdroj, odkiaľ tento kapitál pochádza.**

**RCK (rok 2005) = 532 / 4 683 = 0,11**

**RCK (rok 2006) = 63 / 1 354 = 0,046**

**RCK (rok 2007) = -187 / 1 065 = -0,18**

**V roku 2007 dosiahla organizácia stratu vo výške 18 halierov na 1 Sk celkových pasív, kým v roku 2006 boli hodnoty kladné a to vo výške 4,6 halierov na 1 Sk pasív.**

**Rentabilita vlastného kapitálu = HV za účtovné obdobie / Vlastné imanie  
Ukazovateľ vyjadruje výnosnosť vlastného kapitálu.**

**RVK (rok 2006) = 63 / 478 = 0,13**

**RVK (rok 2007) = -187 / 478 = -0,39**

**V roku 2007 pripadla na 1 Sk vlastného imania strata vo výške 39 halierov, kým v roku 2006 to bolo +13 halierov na 1 korunu vlastného imania. Hoci sa hodnota vlastného imania v roku 2007 v porovnaní s rokom 2006 nezmenila, centrum v roku 2006 dosiahlo záporný výsledok hospodárenia.**

**Rentabilita nákladov = HV za účtovné obdobie / Náklady**

**Vyjadruje výnosnosť nákladov.**

**RN (rok 2006) = 63 / 3 673 = 0,017**

**RN (rok 2007) = -187 / 1 892 = - 0,099**

**V roku 2007 sa v porovnaní s rokom 2006 náklady centra evidentne zvýšili, čo negatívne ovplyvnilo hospodársky výsledok. Kým v roku 2006 priniesla 1 Sk nákladov zisk vo výške 1,7 halierov, v roku 2007 to bola na 1 Sk nákladov strata vo výške 9,9.**

**Rentabilita tržieb = HV / Tržby**

**(odporúčaná hodnota > 0,1)**

**RT (rok 2006) = 63 / 663 = 0,095**

**RT (rok 2007) = -187 / 1 437 = -0,13**

**V roku 2006 priniesla 1 Sk tržieb zisk vo výške 9,5 haliera. Rok 2007 priniesol negatívnejšie výsledky a v tomto roku pripadla na 1 Sk tržieb strata vo výške 13 halierov. Avšak v porovnaní s rokom 2006 dosiahli tržby vyše dva krát väčší objem. Evidovaný bol však záporný výsledok hospodárenia, čo spôsobil najmä nižší príjem z cudzích zdrojov.**

## 4. KONTAKT

sídlime na 2.poschodí budovy



**ADRESA: Námestie Majstra Pavla 28  
054 01 Levoča**

**TEL.: 053/46 99 065, 0903 641 645**

**FAX: 053/46 99 065**

***Kancelária riaditeľky: 053/46 99 066, 0903 449 327***

***E-mail: [cpklevoca@levoca.sk](mailto:cpklevoca@levoca.sk), [cpklevoca@zoznam.sk](mailto:cpklevoca@zoznam.sk)***

**Web: [www.cpk.sk/levoca](http://www.cpk.sk/levoca)**

**Vypracovala: Ing. Andrea Hradiská  
Ing. Katarína Pjatáková**